



COFFRETS ÉLECTRIQUES

	PAGE
Coffrets électriques First IP55.....	90
Coffrets électriques Pool Élec IP66	90
Kit module On.e à installer NEW	91
Coffret Météor	91
Coffrets de protection pompe à chaleur IP66	92
Coffrets de mise hors gel	92
Coffrets pour nages à contre-courant	92
Coffret de régulation de niveau Modul'eau	93
Coffrets de régulation pour bac tampon	94

COFFRETS
ÉLECTRIQUES



FIRST IP55

CARACTÉRISTIQUES

- Coffrets en ABS double isolation
- Passe-fils monté avec disjoncteur magnéto-thermique
- Horloge à picots
- Câblage en monophasé
- Conformes à la norme **NF** C15-100



Coffrets pré-câblés



Filtration simple

Filtration + projecteur 100W ou 300W

MODÈLE	DISJONCTEUR 2/4A	DISJONCTEUR 4/6A	DISJONCTEUR 6/10A	EURO/H.T.
Filtration simple	SCOFDET24	SCOFDET46	SCOFDET	161,72
Filtration + 1 projecteur 100W	SCOFDET10024	SCOFDET10046	SCOFDET100	221,38
Filtration + 1 projecteur 300W	SCOFDET30024	SCOFDET30046	SCOFDET300	246,62

POOL ÉLEC IP66

CARACTÉRISTIQUES

- Coffrets en ABS double isolation
- Passe-fils monté et porte à charnières avec disjoncteur magnéto-thermique
- Disjoncteur "Déclit" et protection différentielle de 30 mA
- Disponible en version triphasée
- Conformes à la norme **NF** C15-100



Coffrets pré-câblés connectés



Filtration simple

Filtration + projecteur(s)

Filtration + surpresseur + projecteur(s)



Module On.e : la version connectée du coffret standard

Ce relais (ou module) connecté en Bluetooth 5.0 remplace l'ensemble: horloge électromécanique + contacteur + interrupteurs, pour le pilotage d'une pompe monophasée jusqu'à 2CV et de l'éclairage. (Sauf pour les références équipées d'un disjoncteur 6/10A)

MODÈLE	DISJONCTEUR 2.5/4A	DISJONCTEUR 4/6 A	DISJONCTEUR 6/10A*	EURO/H.T.
Filtration simple + 30 mA	SPEFH24P30MA	SPEFH46P30MA	SPEFHP30MA	239,74
Filtration + 1 projecteur 100W + 30 mA	SPEFH10024P30MA	SPEFH10046P30MA	SPEFH100P30MA	344,14
Filtration + 1 projecteur 300W + 30 mA	-	SPEFH30046P30MA	SPEFH300P30MA	368,86
Filtration + 2 projecteurs 300W + 30 mA	-	SPEFH60046P30MA	SPEFH600P30MA	408,22
Filtration + surpresseur + 1 projecteur 300W	-	-	SPEFH300DP30MA	538,66
Filtration + surpresseur + 2 projecteurs 300W	-	-	SPEFH600DP30MA	565,65

Options disponibles : horloge modulaire 60 HZ, départ pompe à chaleur et départ asservi.
*Références avec horloge à picots.

KIT MODULE ON.E À INSTALLER



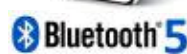
CARACTÉRISTIQUES

Ce module connecté en Bluetooth® remplace l'ensemble contacteur, horloge électromécanique et interrupteurs pour le pilotage de la pompe et de l'éclairage. Présenté sous la forme d'un boîtier rail-din 1M, il se pilote grâce à l'application On.e téléchargeable gratuitement et disponible en 6 langues. Le module peut également piloter directement la filtration avec son bouton ON/OFF/AUTO en façade.

- Permet d'alimenter une pompe monophasée jusqu'à 2CV
- Programmation des plages de filtration à la journée/semaine
- Permet d'ajouter jusqu'à 3 nouveaux produits
- Bluetooth 5.0 dernière génération à longue portée



Installation possible dans un coffret déjà installé avec son kit de connexion



Kit Module On.e
SKITONE 115,00€

MÉTÉOR

CARACTÉRISTIQUES

- Gestion et protection d'une pompe de filtration monophasée
- Filtration thermorégulée en fonction de l'horloge ou de la température de l'eau
- Sortie auxiliaire programmable (exemple : surpresseur)
- Transformateur 300W
- Jusqu'à 12A
- Prise 230V asservi ou non
- Pilotage de l'éclairage avec télécommande
- Détection automatique de la couverture
- Fonction hors gel

Boîtier électrique
SMETEOR 714,09€



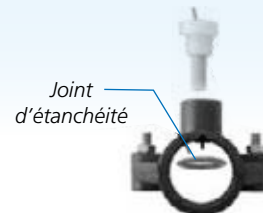
Coffret électrique multifonctions programmable et intelligent



Contrôle des fonctionnalités essentielles de votre piscine



Télécommande radio
4 voies «BRIO®»



Joint
d'étanchéité

Sonde de température

OPTIONS



Antenne Bluetooth
SANTENNE 148,44€

Contrôle à distance avec l'application smartphone



Kit ORP : sonde + collier CPC
SKITORP 124,83€



Kit pour bac tampon
SKITNIVBAC 400,34€



Kit pour skimmer
SKITNIVSKIM 293,50€

COFFRETS DE PROTECTION POMPE À CHALEUR IP66

CARACTÉRISTIQUES

- Disjoncteur bi-polaire courbe D* (10, 16, 20 ou 25 A)
- Interrupteur différentiel 30 mA 40A
- Coffret IP66.

Mono 10A
SCOPAC10 238,18€

Mono 16A
SCOPAC16 238,18€

Mono 20A
SCOPAC20 238,18€

Mono 25A
SCOPAC25 242,77€



Tri 16A
SCOPAC16T 328,65€



*Protection préconisée par les principaux constructeurs.

COFFRETS DE MISE HORS GEL



DIGITAL

- Affichage digital avec afficheur à 3 chiffres
- Point de consigne réglable
- Tension d'alimentation 230V
- Livré avec presse étoupe et sonde 1.50 m (possibilité de rallonge à 15m)

Coffret hors gel
SGELELEC 138,32€

MÉCANIQUE

- Thermostat hors gel à bulbe avec capillaire de 1700mm
- Réglage manuel du point de consigne



Réglage manuel du point de consigne
STHG 58,48€

COFFRETS POUR N.C.C.



Avec contacteur pneumatique

Portée jusqu'à 15 m.

10 Ampères
SCOFNCC10 181,05€

16 Ampères
SCOFNCC16 201,29€



COFFRETS RÉGULATION DE NIVEAU MODUL'EAU

CARACTÉRISTIQUES

- Remplissage automatique
- Détection des anomalies
- Visualisation des fonctions : Sous tension - Marche électrovanne - Anomalie - Bassin à niveau
- Sonde (Ht. 70 mm, Larg. 12 mm, Prof. 10 mm) et câble de 2 ML (5 et 10ML en option)
- Sortie pour commande électrovanne 24 V/230 mA maxi (non fournie)
- Boîtier (Ht. 175 mm, Larg. 205 mm, Prof. 85 mm) IP 56
- Protection par fusible
- Alimentation 240 V/50 Hz
- Consommation : 5W

AVANTAGES

- Pratique et simple à installer : une seule sonde référence
- Efficace : le niveau d'eau est déterminé par la position de la sonde
- Contrôle électronique toutes les heures du niveau d'eau : si la sonde n'est plus immergée, l'appareil fait l'appoint nécessaire en eau et commande l'ouverture de l'électrovanne
- Fiable : dispose d'une sécurité arrêt de remplissage



Coffret de régulation
SModuleau 673,50€

COFFRETS
ÉLECTRIQUES



Pour tous types de bassins



Système de contrôle et de remplissage automatique avec détection d'anomalies



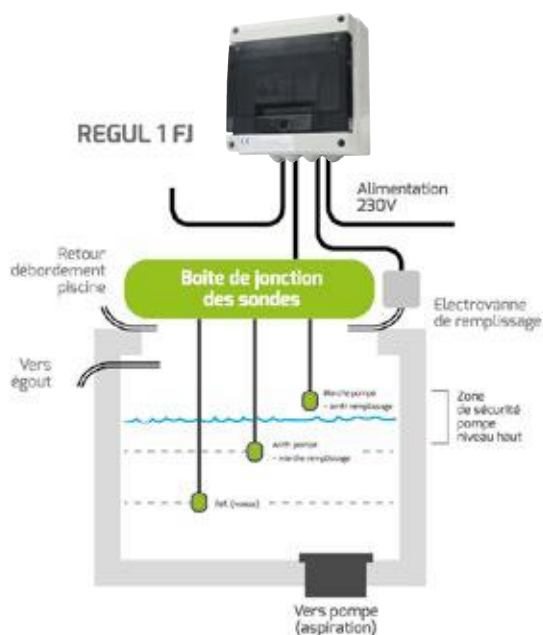
Contrôle électronique du niveau d'eau de la piscine toutes les heures



PRODUIT COMPLÉMENTAIRE

Électrovanne 24V/230 mA
1 pouce taraudée
SELECV24V 71,97€





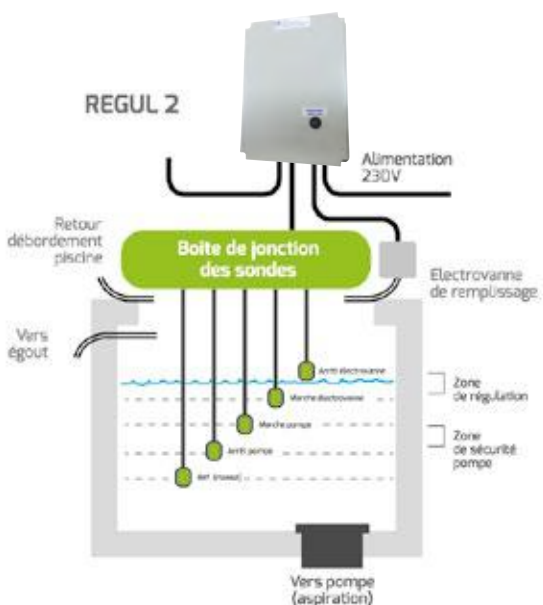
RÉGUL 1FJ

3 sondes

- ▶ 1 fonction assurée : sécurité manque d'eau et/ou remplissage

SREGUL1FJ 242,90€

Les 3 sondes et l'électrovanne ne sont pas incluses dans le tarif des coffrets de régulation.



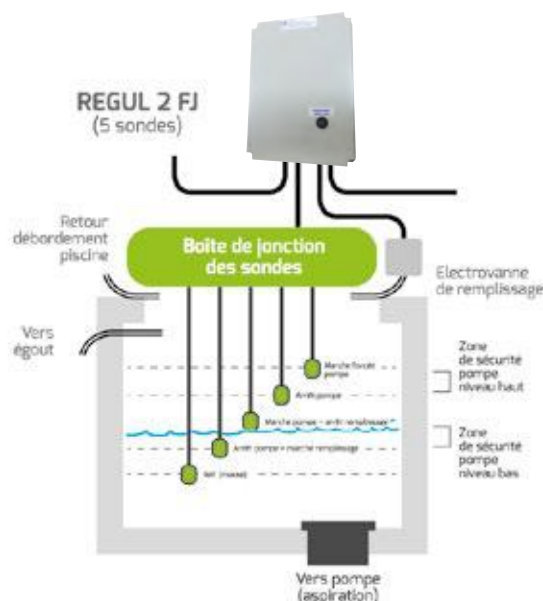
RÉGUL 2

5 sondes

- ▶ 2 fonctions assurées : sécurité manque d'eau et remplissage à l'aide de 5 sondes.

SREGUL2 484,69€

Les 5 sondes et l'électrovanne ne sont pas incluses dans le tarif des coffrets de régulation.



RÉGUL 2FJ

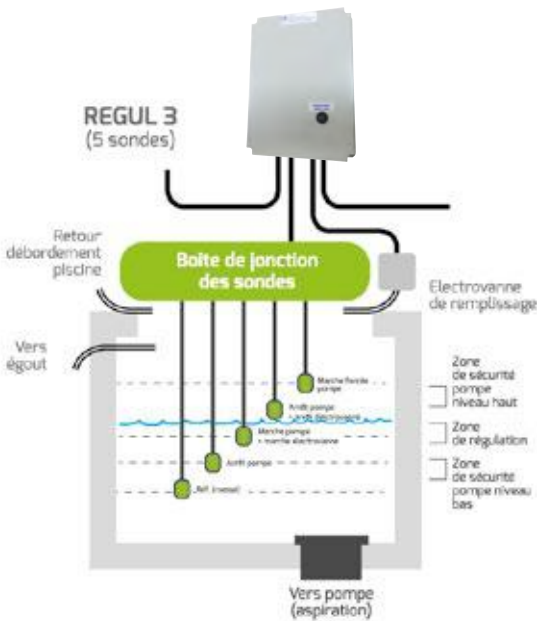
5 sondes

Préconisé dans bac tampon H < 80 cm

- ▶ 2 fonctions assurées : sécurité manque d'eau et remplissage sur le même niveau (zone de sécurité pompe niveau bas) et remise en route pompe niveau haut (zone de sécurité pompe niveau haut) à l'aide de 5 sondes.

SREGUL2FJ 508,30€

Les 5 sondes et l'électrovanne ne sont pas incluses dans le tarif des coffrets de régulation.



RÉGUL 3

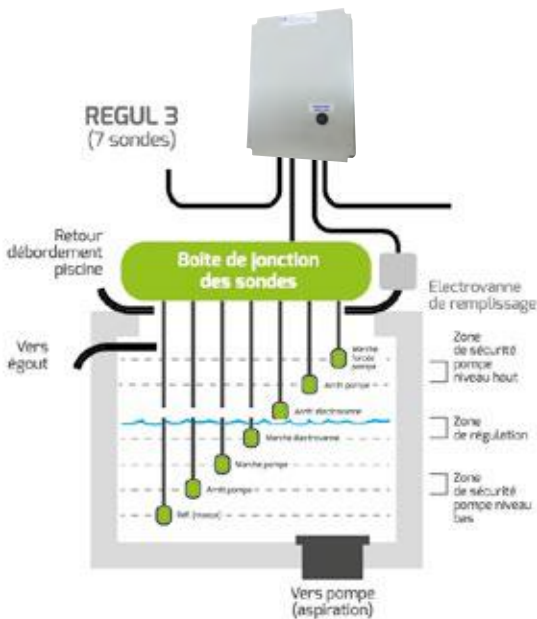
5 sondes

Préconisé dans bac tampon H < 80 cm

- ▶ 3 fonctions assurées : sécurité manque d'eau, remplissage et remise en route pompe niveau haut (zone de sécurité niveau haut) à l'aide de 5 sondes.

SREGUL3 653,36€

Les 5 sondes et l'électrovanne ne sont pas incluses dans le tarif des coffrets de régulation.



RÉGUL 3

7 sondes

Préconisé dans bac tampon H > 80 cm

- ▶ 3 fonctions assurées : sécurité manque d'eau, remplissage et remise en route pompe niveau haut (zone de sécurité niveau haut) à l'aide de 7 sondes.

SREGUL3 653,36€

Les 7 sondes et l'électrovanne ne sont pas incluses dans le tarif des coffrets de régulation.



PRODUITS COMPLÉMENTAIRES

Intégration possible dans un coffret piscine (nous consulter)



Sonde avec câble de 6 ML
SSONDE 36,07€



Électrovanne 24V/230 mA
1 pouce taraudée
SELECV24V 71,97€